



## FICHA TÉCNICA LIFE 2095

### FICHA TÉCNICA




#### 1. REFERENCIAS DEL RESPIRADOR:

REFERENCIA	
Life 2095	Respirador con Válvula color Blanco / Negro

#### 2. EMPAQUE:

COMPONENTE:	Empaque
FUNCION:	<ul style="list-style-type: none"><li>✓ Empaque Individual.</li><li>✓ Empaque de 25 unidades</li><li>✓ Caja Máster 1.500 und</li></ul> Peso: 21 Kg Medias: 56 cm x 50cm x 61cm

	<b>SISTEMA DE GESTION EMPRESARIAL</b>		
	<b><u>FICHA TÉCNICA LIFE 2095</u></b>	<b>SGA</b>	<b>SGS</b>
			X

### 3. EMPAQUE INDIVIDUAL

La presentación en empaque individual trae impresa la información del uso y la verificación de ajuste para capacitar al usuario la forma correcta de uso del respirador antes de exponerse al riesgo.



## INSTRUCCIONES

Instrucciones de Ajuste a seguir cada vez que use el respirador:

1. Sostenga el respirador en la mano, permitiendo que las bandas para la cabeza cuelguen libremente debajo de sus manos.



2. Coloque el respirador cómodamente debajo de su barbilla y contra el puente de la nariz.

3. Tire de la banda superior sobre su cabeza, colocándola en la corona de su cabeza. Tire de la banda inferior sobre su cabeza y colóquela debajo de las orejas.



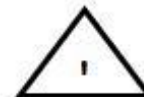
4. Con las dos manos, moldee el clip nasal a la forma de la nariz y la zona de las mejillas. Apretarlo con una sola mano puede causar un mal ajuste, lo cual reduce la eficacia de desempeño del respirador.




5. VERIFICACION DE AJUSTE: Coloque ambas manos sobre el respirador. Inhale con fuerza. Tenga cuidado de no alterar la posición del respirador. Se debe sentir una presión negativa (la máscara tiende al colapso). Si no, o si hay fugas de aire alrededor de los bordes del respirador, vuelva a colocar el respirador y a ajustar las bandas a la cabeza para un mejor ajuste. Si no es posible sellar adecuadamente el Respirador con las manos, y no puede conseguir un ajuste adecuado, **NO UTILICE ESTE RESPIRADOR.**



## PRECAUCION



Esta mascarilla ayuda a proteger contra ciertas partículas. El uso incorrecto puede causar enfermedad o muerte.

	<b>SISTEMA DE GESTION EMPRESARIAL</b>		
	<b>SGA</b>	<b>SGS</b>	<b>SGC</b>
<b>FICHA TÉCNICA LIFE 2095</b>			X

#### 4. COMPONENTES Y FUNCIONES DEL RESPIRADOR:

COMPONENTE	Banda de Ajuste x 2	Filtro:	Válvula de exhalación	Capa de tela interna y externa	Interlon:	Lámina Galvanizada
FUNCION:	Garantiza el balance en la cabeza y eficiencia en la protección de partículas suspendidas. Se utilizan elásticos con un porcentaje de algodón para garantizar la comodidad.	Garantiza con el sellado por ultrasonido que, atrapa y retiene con su carga electrostática las partículas suspendidas en el aire de 0.0725 micras.	ofrece mayor comodidad ya que reduce la acumulación de calor dentro del respirador dando frescura y confort al usuario.	Garantiza la contextura y presentación del respirador, este material es hipoalergénico o no causa irritación al contacto con la piel y provee una sensación de suavidad y comodidad.	Garantiza la contextura y cuerpo del respirador lo hace rígido y proporciona de igual forma un material adicional de protección.	Garantiza ajuste en la parte superior del respirador sobre la nariz del usuario, evita la penetración de polvos permite la horma a la nariguera, es interna para evitar riesgo de desprendimiento.

#### 5. APLICABILIDAD DEL PRODUCTO

El respirador **LIFE 2095** por su capacidad de filtración puede ser usado en industrias que tienen operaciones de polvo tales como procesamiento de minerales, Carbón, Harineras, manejo de Granos (arroz, maíz, trigo entre otras), Moliendas, Cementeras, Fibras textiles, trabajos en la construcción (Lijado, esmerilado), carpintería, barrido y otros trabajos en los que se producen partículas suspendidas en el ambiente libres de aceite.

#### 6. NORMAS REFERENCIADAS EN LA FABRICACIÓN DE RESPIRADORES \*:

NORMA	NOMBRE	OBJETIVO
42 CFR Parte 84 Dispositivos de Protección Respiratoria	DEPARTAMENTO DE SALUD Y SERVICIOS HUMANOS del Instituto de Seguridad y Salud Ocupacional - NIOSH Título 42 del Código de Regulaciones Federales, Parte 84	Certificar el nivel de retención de la respiración: N-95 Filtro de partículas (95%) (nivel de eficiencia del filtro) Eficaz contra los aerosoles de partículas libres de aceite, las restricciones de uso en el tiempo
NORMA TÉCNICA COLOMBIANA (NTC) 3852	"Higiene y seguridad: criterio para selección y uso de equipo de protección respiratoria parte 2. Equipos de protección respiratoria contra partículas"	Establece requisitos de materiales, limpieza y desinfección, simulación de uso, resistencia a temperatura, penetración, resistencia a la respiración, inflamabilidad; arnés de la cabeza, conectores, válvulas de exhalación, marquillado y rotulado.

FIN DEL DOCUMENTO

**RESPIRADORES**



**Comercio:**

asesorcomercio@herramientasindustrialesas.com  
asesorind@herramientasindustrialesas.com  
dircomercial@herramientasindustrialesas.com  
ventascomercio@herramientasindustrialesas.com

**Principal: Bucaramanga**

Dirección: Carrera 17 # 17- 26

Teléfono: (7) 6716201

Telefax : 6715739 - 6719396

Cell : 3158657089 - 3162847736

ventas@herramientasindustrialesas.com

herramientasind@hotmail.com

**Sucursal: Cúcuta**

Dirección: Carrera 7N # 2 E-73, Ceiba II

Teléfonos: 5717835 - 5922262

Cell : 3187122342 - 3173002896 - 3102544280

ventascucuta@herramientasindustrialesas.com

ventascomerciohi@gmail.com

**Sucursal: Barrancabermeja**

Cell : 310 253 0811 - 315 865 7089

ventasbarranca@herramientasindustrialesas.com

ventascomerciohiboyaca@gmail.com